





Verkleidung öffnen und den  
Regelungskasten herunterklappen



3 Schrauben lösen




Verbrennungseinheit  
herausziehen



Verbrennungseinheit in  
Wartungsposition einhängen



Düse wechseln



Kontrolle der Zündelektroden




Flügelschrauben lösen



Brennkammerdeckel abnehmen



Brennkammer und Verdränger mit  
Wartungswerkzeug herausziehen



Wärmtauscher mit Bürste reinigen



Säure Neutralisation und



Verkleidung montieren und